

AMVO Ecomm Monitor

by **NielsenIQ**

Reporte de indicadores clave de
ventas online retail en México



asociación mexicana
de venta online

1Q

2024






Versión Pública

Tendencia de crecimiento online 1Q 2024

El primer trimestre experimenta crecimientos a doble dígito del 24.5% en comparación con 2023.

TOP 5 Categorías Mayor crecimiento

1Q 2024

	Electrodomésticos pequeños	+45.9%
	Computadoras, Tablets y celulares	+42.4%
	Hazlo tú mismo (DIY)*	+36.7%
	Automotriz*	+31.7%
	Audio, TV y video	+30.8%

Crecimiento online 1Q 2024

+24.5%

-1.7 pp vs 1Q 2023

Gracias.

NielsenIQ

Si quieres ser parte de la medición de mercado y acceder los datos más exhaustivos sobre las ventas online, midiendo el rendimiento de la competencia y las oportunidades del mercado, no dudes en registrar a tu empresa a eCommerce NIQ:

[E-commerce Measurement - NIQ \(nielseniq.com\)](https://nielseniq.com)



asociación mexicana
de venta online

Si deseas tener más información sobre nuestros reportes y estudios enfocados a tu categoría, escríbenos a:

estudios@amvo.org.mx